

Fundeb e o Financiamento da Educação

Gestão de recursos, planejamento e legislação educacional

**Adinan
Ortolan**



AMPPESP

40 anos de vinculação de recursos

1983 - Emenda Calmon

1988 - Nova Constituição

1996 - FUNDEF

2006 - FUNDEB


2020 - Novo FUNDEB

1980	2022
30% analfabetos	7% analfabetos
30% crianças fora da escola	0,9% crianças fora da escola
30% reprovação 1a série	4,2% reprovação educ. básica

A graphic of a spiral-bound notebook with a white page and a red cover, set against a green background. The spiral binding is at the top. On the left side, there are two overlapping rectangular tabs, one yellow and one pink. In the center of the page, the number '01' is displayed in a dark grey font, enclosed within a light green circular arrow that points clockwise. Below this, the title 'Como funciona o FUNDEB' is written in a bold, dark red font.

01

Como funciona o FUNDEB



Uma cesta
formada por
20% da
arrecadação
desses
impostos do
Estado e seus
municípios

“Volta” para Estados e municípios de acordo com: número de alunos, modalidade e tipo de ensino e critérios qualitativos, fiscais e sociais.

Estado de S.Paulo

Municípios de S.Paulo





02

Tamanho do FUNDEB

Total previsto - 490,5 bilhões

Fundeb - 325,5 bilhões

Recursos públicos
na educação básica
Brasil 2025 (proj.)

Pontos marcados

Recursos diversos

4,1%

Salário Educação

7,1%

Recursos próprios

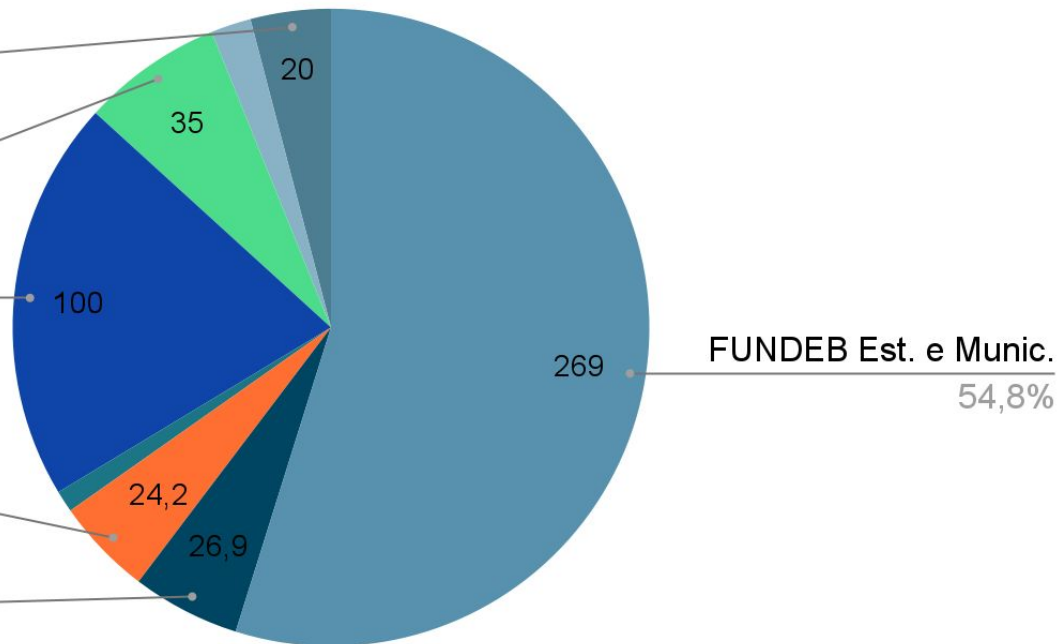
20,4%

FUNDEB -VAAT

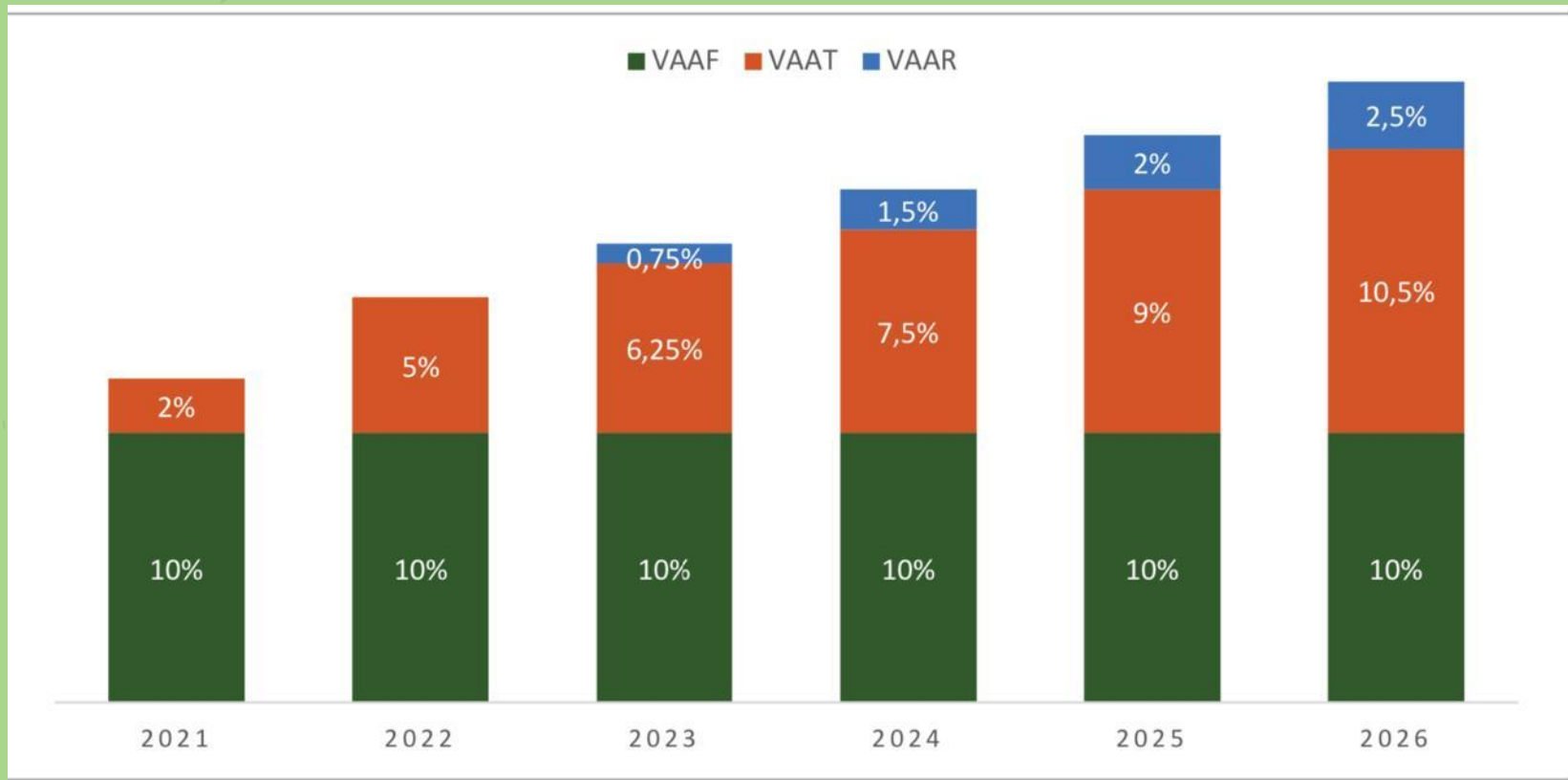
4,9%

Fundeb - VAAF

5,5%



VAAT
VAAR
VAAF



VAAF - Valor Aluno Ano FUNDEB

VAAT - Valor Aluno Ano Total

VAAR - Valor Aluno Ano Resultado

VAAT

- Municípios com menor arrecadação própria.
- Manter o SIOPE e o SICONFI atualizados.
- Aplicar 50% na educação infantil e 15% em despesas de capital.
- Valor referência por aluno 2025 é:
 - VAAF - 5.447,98
 - VAAT - 8.006,05

VAAR

- I - Critério técnico para diretor.
- II - Participação de 80% na prova do SAEB.
- III - Redução das desigualdades educacionais.
- IV - Regime de colaboração Estado-União.
- V - Currículo da BNCC.

Em 2025 apenas 154 municípios em SP vão receber

A graphic of a spiral-bound notebook with a white page and a red cover, set against a green background. The spiral binding is at the top. On the left side, there are two overlapping rectangular tabs, one yellow and one pink. The page contains the number '03' and the text 'Redução do QSE SP' in a bold, sans-serif font.

03

**Redução do QSE
SP**

Até novo FUNDEB



FNDE considerava a distribuição do QSE da mesma forma que o FUNDEB - um fundo por Estado.

SP e Estados ricos tem mais arrecadação, portanto tinham mais Quota Salário Educação

Janeiro De 2024



Decisão do STF valida mudanças do novo FUNDEB para o salário educação: fundo único nacional. SP perde 48% do QSE. Impacto direto na merenda escolar

A graphic of a spiral-bound notebook with a white page and a red cover, set against a green background. The spiral binding is at the top. On the left side, there are two horizontal tabs: a yellow one on top and a pink one below it. In the center of the page, the number '04' is displayed in a bold, black font, enclosed within a light green circular arrow icon. Below this, the text 'Piso do Magistério' is written in a bold, dark red font.

04

Piso do Magistério

Lei do Piso

1. Lei criada (2008) para valorizar o magistério. Atualmente o piso para 40h da carreira inicial é de R\$ 4867,77. Era R\$ 950,00.
2. Índice estabelecido pela variação do VAA (Valor Aluno Ano) - aumento da arrecadação dividido pelo número de alunos da educação básica pública.

3. Política insustentável a longo prazo se não houver gestão na rede.

46,4 milhões de matrículas em 2007

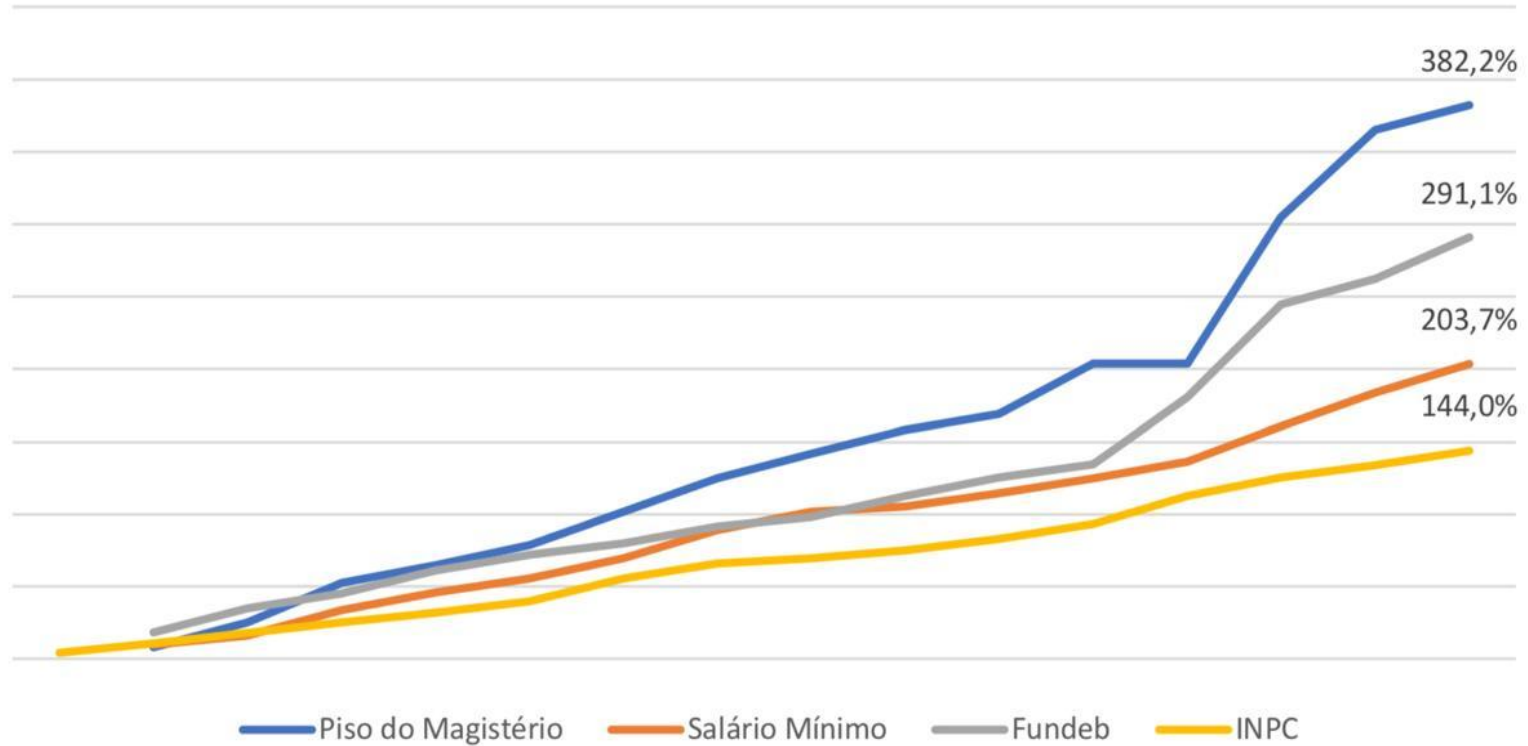
37,8 milhões de matrículas em 2023

4. IBGE - número de nascimentos caiu de 3,6 para 2,6 milhões nesse período.

5. Sem clima político para mudança na lei.

Tabela Evolução

2009 2010 2011 2012 2013 2014 2015 2016 2017 2018 2019 2020 2021 2022 2023 2024



Fonte: CNM.


Relação matrículas da rede pública do Brasil e docentes da rede pública -

Fonte: Censo Escolar INEP

	Matrículas	Docentes	Relação
2007	46.458.311	1.561.834	30,7
2010	43.754.399	1.786.103	24,5
2018	37.800.000	1.861.618	20,3

Grande questão

Como equilibrar
para garantir
valorização do
magistério e
sustentabilidade
e financeira



Causas do aumento



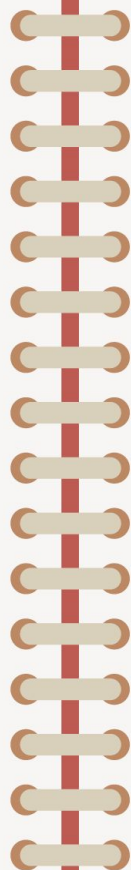
Novos programas

Escola de tempo integral; novos componentes curriculares, etc.


Demanda da inclusão



Aspecto altamente positivo das demandas da inclusão.



Política de locação de escolas



Escolas e salas muito pequenas sendo mantidas ou não reduzindo equipe de gestão.



Afastamento de professores

Funções administrativas, criação de programas no mesmo turno, etc.



1 professor = 120 mil/ano

A graphic of a spiral-bound notebook with a white page and a red cover. The spiral binding is at the top. On the left side, there are two horizontal tabs: a yellow one on top and a pink one below it. The page contains the number 05 in a green circle, and the text 'Gestão do FUNDEB' in red.

05

Gestão do FUNDEB

Jogar na defesa



Passou de 85% do Fundeb com professores

É hora de
começar a mudar

Revisão do plano de lotação

Verifique a
distribuição das
salas e dos
professores

Redução de professores afastados

Equipe gestora
nas unidades e
Secretarias

Redução do absenteísmo

Impacto médio de
7% na despesa
com magistério

Professor em creche

Muita parcimônia
nessa decisão

Mudança básica no Plano de Carreira

Professor sem
nível superior

Jogar no ataque



Reorganizar as escolas

Planejar de forma paulatina a reorganização das escolas

Incentivo a assiduidade

Romper o clima do absenteísmo

Ampliar tempo integral

Aproveitar as atividades da Prefeitura

Educação especial

Cuidar dos registros e convenios para AEE

Atenção ao Censo

Supervisionar as atividades do censo escolar

Revisão do Plano de Carreira

Temos coragem de fazer o que precisa ser feito?

Revisão no Plano de Carreira




**Carreira atraente
desde o início**

- Novas formas de evolução funcional, que não seja somente tempo de serviço.
- Reduzir possibilidades de absenteísmo.
- Valorizar participação em Conselhos, formação continuada, projetos de pesquisa, inovações e evolução da qualidade.
- Tirar do plano obrigações de nomeação de gestores por número de alunos.
- O ótimo é inimigo do bom.

Pulo do gato

Comunicar de
forma clara
e precificar
cada
proposta
apresentada



Revisão de carreira
nunca se faz perto de
eleição municipal.



06

**Novos indutores
do financiamento**

**Novidades na
legislação
federal**

- 1) LC 212/2025 - Criação do Propag renegociação de dívidas com os Estados - obrigatoriedade de investimento no ensino técnico.
- 2) Resolução MEC 4/2024 - condicionalidades do FUNDEB. Obrigatoriedade de ações afirmativas para receber o VAAR.
- 3) Emenda Constitucional 135/24 - em 2025, 10% do VAAR, VAAF e VAAT serão repassados para incentivar a adoção do tempo integral. Em 2026, 4% do FUNDEB será redistribuído para educação em tempo integral.



Obrigado !

Adinan Ortolan
(19) 99859.1510
adinan.ortolan@gmail.com
@adinanortolan

